

广东省迁移女性人口的特点及成因

郭卫娜¹, 曾荣青^{2*}, 张立建³

(1 华南师范大学地理科学学院, 广东广州 510631; 2 华南师范大学继续教育学院, 广东广州 510631;
3 华南师范大学旅游管理系, 广东广州 510631)

摘要: 随着女性迁移理论及实践的发展, 我国女性人口迁移获得了大发展. 由于在全国特殊的地理和经济地位, 女性人口迁移在广东省的表现比全国其他省市要更突出, 迁移女性在来源地、迁移原因、空间分布、年龄结构、职业结构方面呈现自身特点. 本文探讨了广东省迁移女性人口的特点, 并从思想、经济、女性自身特点等方面分析其成因.

关键词: 女性迁移; 特点; 成因; 广东省

中图分类号: K901.3 **文献标识码:** A

CHARACTERS AND CAUSES OF FORMATION OF FEMALE MIGRATION IN GUANGDONG PROVINCE

GUO Wei-na¹, ZENG Rong-qing^{2*}, ZHANG Li-jian³

(1. School of Geography Science, South China Normal University, Guangzhou 510631;
2. School of Continuing Education, South China Normal University, Guangzhou 510631;
3. Department of Tourism Management, South China Normal University, Guangzhou 510631)

Abstract As a development of gendered migration theories and practice, female migration in China has great development. Because of the special geographical and economical reasons, the problem of female migration in Guangdong Province is more prominent than what in other provinces. The characters of migrated females in Guangdong Province such as origin towns, migration reasons, spatial distribution, age structure and occupational structure etc., are summarized and analysed from the aspects of ideology, economy and characters of female themselves.

Key words female migration; characters; causes of formation; Guangdong Province

20世纪中后期, 女性在人口迁移和劳动力市场中所扮演的角色日益突出, 女性主义理论进入迁移和就业分析, 开始形成女性主义迁移理论和劳动力流动的研究框架. 女性在迁移中越来越多地告别传统角色, 形成自身迁移的特征^[1]. 中国女性人口迁移在改革开放后得到了

收稿日期: 2007-05-07

作者简介: 郭卫娜(1983-), 女, 山东泰安人, 华南师范大学2005级硕士研究生, Email: guoweina168@163.com; 曾荣青(1952-), 男, 广东揭阳人, 华南师范大学副教授, 主要研究方向: 区域经济与人口, Email: zengrq@s.cn

* 通讯作者

大发展, 迁移的速度大大超过了男性. 据 2000年第五次人口普查全国分年龄性别、迁移原因的女性人口达到 6 518 336人, 比四普增长 2.5倍, 而男性则只增长了 1.85倍.

由于在全国特殊的地理和经济地位, 女性迁移问题在广东省的表现比全国其他省市要更突出, 广东省分年龄、性别、迁移原因的女性人口有 1 051 147人, 占全国的 16%, 居全国第一位, 已成为全国女性迁移人口的主要流入地. 五普统计的广东省女性人口迁入率在全国各省区中最高达到 15.2%, 而迁出率仅 0.5%, 是全国女性迁出人口最少的省份, 迁出、迁入人口比很高, 净迁移率居全国第一. 数据说明, 广东省对省际和省内外女性迁移人口均具有很强的吸引力, 省内女性也较少外迁. 此外, 广东省女性迁移人口不仅数量大, 而且呈增长趋势, 在很多方面呈现自身特点.

1 广东省迁移女性人口的特点

1.1 广东省迁移女性人口以省外迁入为主, 迁移地区相对集中

目前, 广东省迁移人口来源地已经由过去的邻近省份发展到内地和边远省区. 据广东省 2000年流动人口数据显示, 广东省的女性迁移人口中, 以省外迁入人口为主, 省外迁入女性是省内迁移女性的 2倍. 省外迁移人口地域范围较广, 来自全国 30个省市自治区. 但来源地也相对集中, 省际迁入量的 80% 以上来自湖南、四川、江西、安徽、河南、湖北、重庆、广西和贵州^[2]. 全国前 10位的女性迁移流中, 居于前 3位的迁移流为广西→广东, 湖南→广东, 四川→广东, 流入地均为广东省, 3个省区女性迁移流人口总规模达到 45万人, 占全部女性迁移人口的 48.4%.

1.2 广东省迁移女性以务工经商为主要目的, 且务工经商女性超过男性

2000年第五次人口普查广东省务工经商迁移女性人口达到 689 961人, 仅务工经商这一迁移原因就占全省全部迁移女性人口的 65.6%, 远远超过全国该指标所占比重 25.3%. 在务工经商、工作调动、婚姻迁入等 9种迁移原因中也仅有务工经商这一迁移原因超过全国水平, 其他 8项均低于全国比重. 相比之下, 作为中国女性人口迁移重要原因的婚姻迁移在广东省所占的比重却较低(图 1). 据 2000年五普统计数据, 全国婚姻迁移女性人口占 20.4%, 广东省仅为 6.9%. 因此, 广东省女性人口迁移中以务工经商为目的的占了绝对主流, 婚姻迁移、随迁家属等非经济性原因的迁移远远低于全国水平, 处于次要地位.

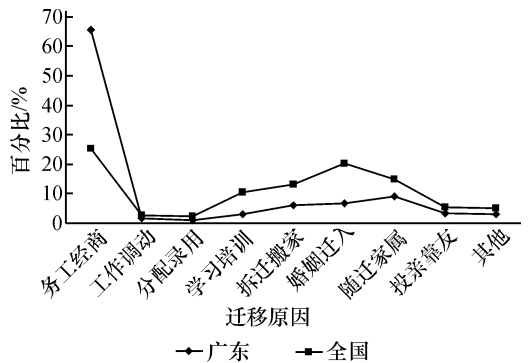


图 1 广东 - 全国女性人口迁移原因对照表

在迁移人口性别比方面, 广东省是全国 31个省自治区直辖市中唯一一个女性务工经商迁移人口超过男性的省份. 性别比远远低于全国. 四普时, 全国务工经商迁移人口男女性别比为 263 该比例广东省为 92 五普时, 全国务工经商男女性别比为 132, 广东省务工经商男女性别比为 99 四普和五普广东省务工经商女性迁移人口均占全国女性务工经商迁移人口的

40% 以上, 而且女性迁移人口占全国的比例远高于男性所占比例 (表 1)。

表 1 基于四普、五普的广东省及全国女性务工经商迁移人口的比较

地区	五普务工经商迁移人口			四普务工经商迁移人口		
	男性 /人	女性 /人	性别比	男性 /人	女性 /人	性别比
广东	680 794	689 961	99	370 023	402 024	92
全国	2 182 494	1 648 870	132	2 360 769	898 801	263
广东 /全国	0.31	0.42		0.16	0.45	

资料来源: 广东省 2000 年第五次人口普查资料, 全国 1990 年第四次人口普查资料。

1.3 广东省迁入女性特别是外来务工女性高度集中于珠江三角洲

广东省迁移女性人口不仅总量规模大, 而且呈现出空间分布上高度集中的特征。珠江三角洲的深圳、东莞、广州、佛山、中山、惠州、珠海 7 市外来女性就业迁移人口 (主要是务工经商迁移女性) 占迁入女性总量的 94%, 仅东莞、深圳就占到总迁入量的 60.9%; 而东西两翼和粤北山区却很少, 特别是河源、云浮等地区对外来务工女性的吸引力更小 (图 2)。

1.4 广东省迁移女性人口职业以生产、运输设备操作及商业、服务业为主

广东省迁移女性人口的职业构成以生产、运输设备操作及商业、服务业为主。如表 2 所示, 省内迁移人口中, 这 2 类人口占了 77.61%, 而省外迁移人口中, 这 2 类人口占了 91.4%, 国家机关、党群组织、企业、事业单位负责人等职业则占很低的比重。

省外迁入和省内迁入女性对比分析, 从事生产、运输设备操作的省外迁移女性明显高于省内迁入女性, 而在商业、服务业、专业技术方面, 省内迁移女性大大高于省外女性。这表明, 省外迁入女性更多的从事于技能要求低、易操作、易进入的行业。

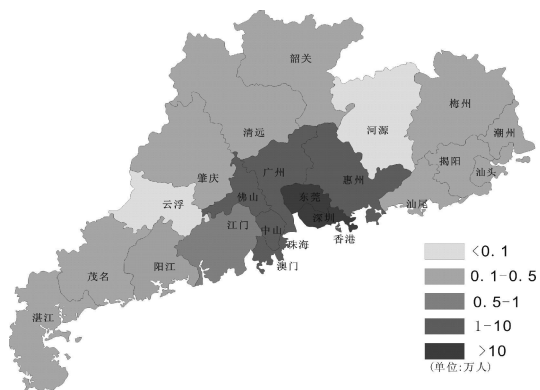


图 2 广东省际就业迁移女性人口空间分布

表 2 广东省迁移女性人口的职业构成

迁移女性人口 来源地	职业构成						
	国家机关、党 群组织、企业、 事业单位负责人	专业技 术人员	办事人 员和有 关人员	商业、 服务业 人员	农、林、牧、 渔、水利业 生产人员	生产、运输设 备操作人员 及有关人员	不便分类 的其他 劳动者
省外迁入: 人数 /人	2 075	12 954	16 063	70 079	16 041	431 263	39
百分比 %	0.38	2.36	2.93	12.78	1.10	78.62	-
省内迁移: 人数 /人	3 864	34 281	18 105	79 349	29 323	99 379	14
百分比 %	1.46	12.97	6.85	30	5.34	37.61	-

资料来源: 广东省 2000 年第五次人口普查资料。

1.5 迁移女性年龄较轻且多为未婚女性

全国 15~24 岁女性迁移人口占全部女性迁移人口的 38.2%, 该比重广东省达到 50.4%,

占一半以上,广东省女性迁移人口集中在 15~24岁,而全国女性迁移人口年龄分布集中在 15~29岁,特别是 25~29岁全国女性迁移人口仍有较大分布(表 3). 全国主要女性人口净迁入区中,深圳、东莞女性迁入人口的中位年龄位 22.2左右,东莞的省际迁入女性更低至 19岁,相比之下,上海市区迁入女性的中位年龄达到 28.7岁^[2,3],远远高于广东省迁入女性年龄.

广东省 15~19岁年龄组中,迁移性别比仅为 55,远远低于全国. 20~24岁组中,广东省的迁移性别比为 76,与全国 71的水平基本持平,而在 25~29岁年龄段中,广东的迁移性别比达到 99,明显高于全国. 这进一步表明,广东省女性迁移人口集中在 15~24岁年龄段,低于全国水平. 同时,根据全省分年龄、性别、初婚年龄的流动人口数据,15~24岁女性流动人口中,已婚女性仅占 10.26%,所以,广东省女性迁移流动人口年龄较轻,且未婚女性占多数.

表 3 分年龄性别迁移人口对照表(五普%)

年龄	全国				广东			
	合计	男	女	性别比	合计	男	女	性别比
15~19	15.7	15.0	16.4	83	17.5	12.9	21.6	55
20~24	19.5	17.0	21.8	71	26.3	23.7	28.8	76
25~29	18.0	15.8	20.1	72	20.5	21.4	19.8	99
30~34	11.4	12.4	10.4	109	12.7	14.7	10.8	125
35~39	7.7	8.9	6.6	124	6.8	8.3	5.3	143
40~44	4.6	5.4	3.9	125	3.1	3.9	2.3	155
45~49	3.9	4.4	3.4	119	2.2	2.6	1.7	143
50~54	2.6	2.9	2.2	119	1.3	1.5	1.1	132
55+	5.6	6.0	5.3	103	2.7	2.7	2.6	97
15~24	35.2	32.0	38.2	91	43.8	36.6	50.4	92

资料来源:广东省 2000年第五次人口普查资料,全国 2000年第五次人口普查资料.

2 成因分析

2.1 思想观念转变对女性人口迁移的影响

过去,中国传统的男尊女卑、男主外女主内观念长期束缚着国人的思想. 特别是在那些经济比较落后的农村地区,这种观点更是根深蒂固. 中国女性由此而受到不公平的对待,认为女性只能在家里务农和做家务,外出打工是不应该的,甚至有人对外出打工的女性有另外的看法. 作为农村人口接纳地的城市,同样也存在用人单位在观念上对女性农民工的歧视问题. 改革开放以后,中国的社会经济取得巨大进展,女性的政治、社会、经济、家庭地位以及文化水平日益提高. 随着改革开放的不断深入,温饱问题的解决并向小康社会迈进,在获得了基本的生存保障后,传统女性以“安居”、“不辛苦”为幸福的标准有了较大的变化. 追求更加富裕的生活和自身的进一步发展成为了必然,因此现代女性更多的以“富裕和发展”为幸福的标准^[4]. 很多女性走出家庭,走进社会,寻求自身价值的实现.

2.2 广东及全国的区域经济差异对女性人口迁移的影响

根据唐纳德·博格的“推拉理论”,地区间经济社会发展水平的差异是引起人口迁移的普

遍因素。改革开放以来, 广东省与全国其它地区之间、广东省省内区域经济发展的不平衡, 加剧了地区间经济吸引力和经济人口容量的差异。区域经济发展的不平衡表现在 2 个尺度, 全国范围内东、中、西部的差异; 广东省内部珠三角、东西两翼和粤北山区的经济发展不平衡。

广东省的大部分迁移女性来自我国中西部的湖南、四川、江西、安徽、河南、湖北、重庆、广西和贵州, 这 9 个省区都是中国的人口大省, 人口压力沉重, 经济发展水平低, 其东面沿海相对发达地区, 近十余年来两者之间经济水平的落差在迅速扩大, 从而形成了促成人口迁移的巨大的“推拉效应”。

省内区域经济发展很不平衡, 珠三角人均 GDP 远远高于山区和两翼, 是全省平均 GDP 的 2 倍 (表 4)。同时, 无论是投资、消费和进出口, 还是工业生产和高新技术制造, 70% ~ 95% 的份额都集聚在土地和人口只占全省 23% 和 31% 的珠三角。

2005 年, 珠三角地区的 GDP 和财政收入分别达到 18 059.38 亿元和 1 211.47 亿元, 占全省的 80.74% 和 67.04%。经济的巨大差异导致了大量以务工经商为目的的女性迁移人口流入珠三角。

表 4 广东 3 大区域人均 GDP 差异状况 亿元

年份	珠三角	两翼	山区	全省平均
1980	762.2	300.3	330.3	453.6
1990	4 561.1	1 455.8	1 369.5	2 446.5
2000	20 229.3	7 133.2	5 006	10 789.4
2005	41 990	10 889	8 827	20 572

资料来源: 广东统计年鉴 2006

2.3 珠三角产业结构的调整对女性人口迁移的影响

20 世纪 70 年代以来, 经济全球化及国际分工的发展, 商品生产被不断细分生产流程高度规范化, 使得越来越多的商品和半成品从一个国家或一个分厂出口到其他国家, 形成一个世界系统。大多数劳动密集型生产流程转移到第三世界国家, 带动这些国家内部大规模的劳动力迁移, 特别是大量年轻女性劳动力的迁移。

作为我国东部沿海开放省份, 广东省拥有深圳、珠海等我国第一批经济特区, 是我国对外开放的窗口和首先接受产业结构调整的地区。近十余年来, 在珠江三角洲地区, 成长起一批世界级的大工业基地, 劳动密集型特别是女性劳动密集的轻工业和第三产业得到了较快的发展, 如纺织业、服装制造业、电子及通信设备制造业、餐饮业、服务业等。这些行业的“主力军”都是女性, 它们成为吸引女性就业迁移的强大引力源。

2.4 珠三角就业岗位类型对女性人口迁移的影响

珠三角地区产业结构的调整及劳动密集型产业的发展提供了大量急需廉价劳动力的工作岗位, 这种岗位的显著特点是低技能、低工资。而在我国存在就业中的性别歧视。根据杨云彦等人在武汉市所做的一项调查的结果显示, 劳动力收入方面的性别差异相当显著, 男性平均小时收入约为女性的 1.3 倍, 其中尤以小学、初中文化程度的差别为大^[1]。同时, 广东省迁移人口中, 小学和初中文化程度

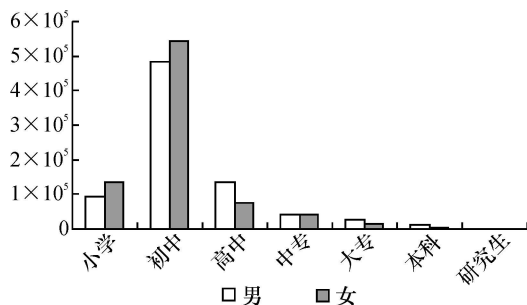


图 3 广东省流迁人口男女受教育程度比较

程度的女性迁移人口多于男性 (图 3), 女性迁移人口在这两个文化程度上集中。所以导致广东省迁移人口中女性迁移人口的工资水平大大低于男性, 而恰恰是这种低工资满足了珠三角地区就业岗位的需求。

2.5 男女劳动力的供给特点对女性人口迁移的影响

由于生理和传统习俗上的原因,女性到一定年龄都要结婚和生育,这对女性就业影响很大.女性在结婚后受家庭的影响要大于男性,男女在劳动分工上的时间分配是有区别的.另外,妇女的生育大多数发生在作为劳动力而活跃在劳动力市场上的时期,生育行为影响她们的劳动力供给行为.国外的研究表明,经常被生育、抚养孩子打断工作,是女性劳动力供给不同于男性的一个特点.平均每个妇女要在每个子女身上损失2年工作经历^[5].

因此,女性在婚前几年是经济性迁移就业的“黄金时期”.这一点被很多企业雇主们认识并得到最充分的利用,以东莞为例,“东莞的许多企业都不雇佣已婚妇女.如果未婚妇女怀孕了,也不得不离开企业.即使是已婚夫妻,也不能同住一个宿舍^[6].”这种劳动力雇佣上对未婚女性的强烈“偏好”,使得东莞乃至整个珠三角成为未婚女性迁入强度最大的地区.形成了广东省迁移人口中女性迁移者年龄大大低于全国女性迁移人口,年龄高度集中且多为未婚女性的特点.

3 结语

从广东省女性人口迁移的特点及成因分析可以看出,改革开放以来,国际分工的发展,产业结构的调整,劳动密集型产业的转移为女性人口的迁移提供了重要条件.同时,女性思想观念的改善,使得女性抛弃那种听天由命,依靠父母,依靠配偶的观念,自尊、自立、自强,勇敢地走出家庭,向经济发达地区的沿海省份迁移.全国以及广东省内区域经济发展的差异等原因,也形成了广东省女性迁移人口年龄小,流入地高度集中于珠三角并以务工经商等经济性原因为主的特点,不同于很多省份以婚姻迁移为主的女性人口迁移.

当前,女性人口迁移已经成为广东省日益活跃的迁移流,而女性迁移人口特别是外来女工在劳动力市场上及社会生活状况方面还处于不利地位.收入水平低于男性,还存在对女性的性别歧视.因此,广东省应高度重视这一越来越活跃的迁移流,制定相关政策保护女性迁移人口的合法权益,促进女性人口迁移的良性发展.

参考文献:

- [1] 杨云彦. 人口迁移与劳动力流动的女性主义分析框架[J]. 中南财经大学学报, 2001(6): 12-17
- [2] 张善余, 俞路, 彭际作. 当代中国女性人口迁移的发展及结构特征[J]. 市场与人口分析, 2005(11): 13-19
- [3] 王桂新. 迁移与发展: 中国改革开放以来的实证[M]. 北京: 科学出版社, 2005: 116-129
- [4] 孙琼如. 婚姻: 农村女性迁移的跷跷板[J]. 青年探索, 2004(6): 20-23
- [5] 蔡昉, 王美艳. 女性劳动力供给特点与教育投资[J]. 江海学报, 2001(6): 36-39
- [6] 柯兰君. 中国大城市的流动人口[M]. 北京: 中央编译出版社, 2001: 290
- [7] 广东省人口普查办公室. 广东省2000年人口普查资料[Z]. 北京: 中国统计出版社, 2002
- [8] 广东人口普查办公室. 广东省2000年人口普查流动人口资料[Z]. 广州: 广东经济出版社, 2002
- [9] 国务院人口普查办公室. 全国2000年人口普查资料: 第4册[Z]. 北京: 中国统计出版社, 2002
- [10] 国务院人口普查办公室. 全国1990年人口普查资料: 第4册[Z]. 北京: 中国统计出版社, 1993
- [11] 广东省统计局. 广东统计年鉴2006[Z]. 北京: 中国统计出版社, 2006